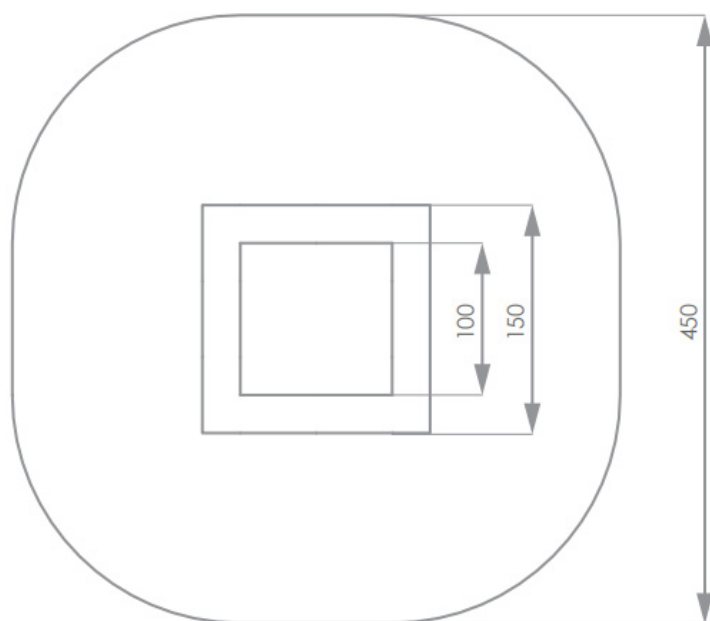





4086

Dimensions: 150 x 150 cm
 Zone d'impact: 450 x 450 cm
 HCL: 100 cm
 Age: 3 Ans



Le tapis de saut (lattes) est composé d'éléments résistants à l'usure, antidérapants, reliés par un cordon en acier galvanisé à chaud et recouvert d'une gaine élastique.

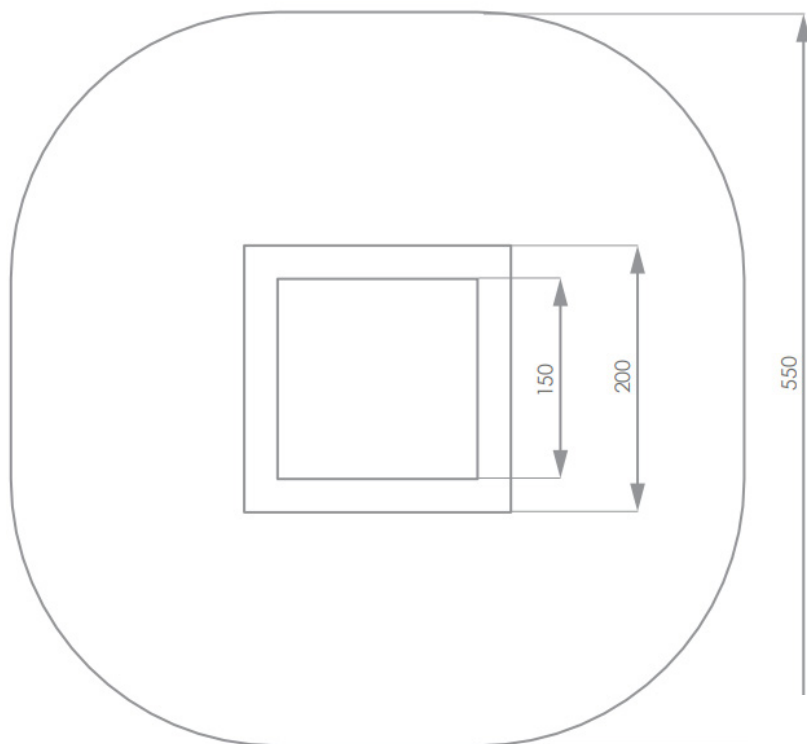

La construction du coffre est en acier galvanisé à chaud.

Le périmètre est protégé par des dalles en EPDM.



4087

Dimensions: 200 x 200 cm
 Zone d'impact: 550 x 550 cm
 HCL: 100 cm
 Age: 3 Ans



Le tapis de saut (lattes) est composé d'éléments résistants à l'usure, antidérapants, reliés par un cordon en acier galvanisé à chaud et recouvert d'une gaine élastique.

La construction du coffre est en acier galvanisé à chaud.

Le périmètre est protégé par des dalles en EPDM.



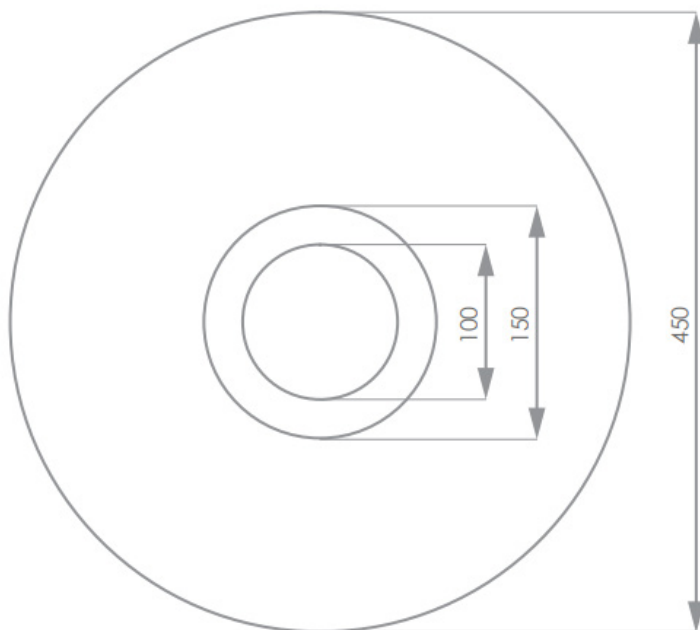

4088

Dimensions: 150 x 150 cm

Zone d'impact: 400 x 400 cm

HCL: 100 cm

Age: 3 Ans



Le tapis de saut (lattes) est composé d'éléments résistants à l'usure, antidérapants, reliés par un cordon en acier galvanisé à chaud et recouvert d'une gaine élastique.

La construction du coffre est en acier galvanisé à chaud.

Le périmètre est protégé par des dalles en EPDM.

